

## ESTADO ANALITICO DE INGRESOS

METEPEC 4103

DEL 1 DE ENERO AL 30 DE SEPTIEMBRE DE 2018

RUBRO DE INGRESOS	INGRESO					DIFERENCIA
	ESTIMADO	AMPLIACIONES Y REDUCCIONES	MODIFICADO	DEVENGADO	RECAUDADO	
Impuestos	0.00	0.00	0.00	0.00	0.00	0.00
Cuotas y Aportaciones de Seguridad Social	0.00	0.00	0.00	0.00	0.00	0.00
Contribuciones de Mejoras	0.00	0.00	0.00	0.00	0.00	0.00
Derechos	0.00	0.00	0.00	0.00	0.00	0.00
Productos						
Corriente	514,226.57	0.00	514,226.57	20.97	20.97	-514,205.60
Capital						
Aprovechamientos						
Corriente	0.00	0.00	0.00	0.00	0.00	0.00
Capital						
Ingresos por Ventas de Bienes y Servicios	267,820.00	0.00	267,820.00	280,965.00	280,965.00	13,145.00
Participaciones y Aportaciones	0.00	0.00	0.00	0.00	0.00	0.00
Transferencias, Asignaciones, Subsidios y Otras Ayudas	10,138,458.59	0.00	10,138,458.59	10,138,459.29	10,138,459.29	0.70
Ingresos Derivados de Financiamientos	0.00	0.00	0.00	0.00	0.00	0.00
<b>TOTAL</b>	<b>10,920,505.16</b>	<b>0.00</b>	<b>10,920,505.16</b>	<b>10,419,445.26</b>	<b>10,419,445.26</b>	
				Ingresos Excedentes		13,145.70

## ESTADO ANALITICO DE INGRESOS

METEPEC 4103

DEL 1 DE ENERO AL 30 DE SEPTIEMBRE DE 2018


ESTADO ANALITICO DE INGRESOS POR FUENTE DE FINANCIAMIENTO	INGRESO					DIFERENCIA
	ESTIMADO	AMPLIACIONES Y REDUCCIONES	MODIFICADO	DEVENGADO	RECAUDADO	
<b>Ingresos del Gobierno</b>	10,652,685.16	0.00	10,652,685.16	10,138,480.26	10,138,480.26	-514,204.90
Impuestos	0.00	0.00	0.00	0.00	0.00	0.00
Contribuciones de Mejoras	0.00	0.00	0.00	0.00	0.00	0.00
Derechos	0.00	0.00	0.00	0.00	0.00	0.00
Productos						
Corriente	514,226.57	0.00	514,226.57	20.97	20.97	-514,205.60
Capital						
Aprovechamientos						
Corriente	0.00	0.00	0.00	0.00	0.00	0.00
Capital						
Participaciones y Aportaciones	0.00	0.00	0.00	0.00	0.00	0.00
Transferencias, Asignaciones, Subsidios y Otras Ayudas	10,138,458.59	0.00	10,138,458.59	10,138,459.29	10,138,459.29	0.70
<b>Ingresos de Organismos y Empresas</b>	267,820.00	0.00	267,820.00	280,965.00	280,965.00	13,145.00
Cuotas y Aportaciones de Seguridad Social	0.00	0.00	0.00	0.00	0.00	0.00
Ingresos por Ventas de Bienes y Servicios	267,820.00	0.00	267,820.00	280,965.00	280,965.00	13,145.00
Transferencias, Asignaciones, Subsidios y Otras Ayudas	0.00	0.00	0.00	0.00	0.00	0.00
<b>Ingresos Derivados de Financiamiento</b>	0.00	0.00	0.00	0.00	0.00	0.00
Ingresos Derivados de Financiamientos	0.00	0.00	0.00	0.00	0.00	0.00
<b>TOTAL</b>	<b>10,920,505.16</b>	<b>0.00</b>	<b>10,920,505.16</b>	<b>10,419,445.26</b>	<b>10,419,445.26</b>	
				Ingresos Excedentes		13,145.70

ENCARGADO DE CONTABILIDAD




HUGO MEDINA GOMEZ


JEFE DEL DEPTO DE ADMON Y FINANZAS



DIEGO ALONSO GARCÉS RUBALCAVA



COORDINADOR GENERAL



MIGUEL ÁNGEL CHÁVEZ SOLÍS

FECHA DE ELABORACION: 19/10/2018

Hoja: 2 de 2