

**ESTADO ANALITICO DE INGRESOS**

METEPEC 103

DEL 1 DE ENERO AL 31 DE MARZO DE 2021


| RUBRO DE INGRESOS   | INGRESO              |                            |                      |                      |                      |                      | DIFERENCIA      |
|---|----------------------|----------------------------|----------------------|----------------------|----------------------|----------------------|-----------------|
|   | ESTIMADO             | AMPLIACIONES Y REDUCCIONES | MODIFICADO           | DEVENGADO            | RECAUDADO            |                      |                 |
| Impuestos   | 0.00                 | 0.00                       | 0.00                 | 0.00                 | 0.00                 | 0.00                 | 0.00            |
| Cuotas y Aportaciones de Seguridad Social   | 0.00                 | 0.00                       | 0.00                 | 0.00                 | 0.00                 | 0.00                 | 0.00            |
| Contribuciones de Mejoras   | 0.00                 | 0.00                       | 0.00                 | 0.00                 | 0.00                 | 0.00                 | 0.00            |
| Derechos  | 0.00                 | 0.00                       | 0.00                 | 0.00                 | 0.00                 | 0.00                 | 0.00            |
| Productos   | 80,000.00            | 0.00                       | 80,000.00            | 0.00                 | 0.00                 | 0.00                 | -80,000.00      |
| Aprovechamientos  | 0.00                 | 0.00                       | 0.00                 | 5,150.65             | 5,150.65             | 5,150.65             | 5,150.65        |
| Ingresos por Ventas de Bienes, Prestación de Servicios y Otros Ingresos   | 12,571,224.26        | 0.00                       | 12,571,224.26        | 1,933,994.13         | 1,933,994.13         | 1,933,994.13         | -10,637,230.13  |
| Participaciones, Aportaciones, Convenios, Incentivos Derivados de la Colaboración Fiscal y Fondos Distintos de Aportaciones | 0.00                 | 0.00                       | 0.00                 | 0.00                 | 0.00                 | 0.00                 | 0.00            |
| Transferencias, Asignaciones, Subsidios y Subvenciones, y Pensiones y Jubilaciones  | 60,000,000.00        | 0.00                       | 60,000,000.00        | 16,200,000.00        | 16,200,000.00        | 16,200,000.00        | -43,800,000.00  |
| Ingresos Derivados de Financiamientos   | 0.00                 | 0.00                       | 0.00                 | 0.00                 | 0.00                 | 0.00                 | 0.00            |
| <b>TOTAL</b>  | <b>72,651,224.26</b> | <b>0.00</b>                | <b>72,651,224.26</b> | <b>18,139,144.78</b> | <b>18,139,144.78</b> | <b>18,139,144.78</b> | <b>5,150.65</b> |
|   |                      |                            |                      | Ingresos Excedentes  |                      |                      |                 |


## ESTADO ANALITICO DE INGRESOS


METEPEC 103


DEL 1 DE ENERO AL 31 DE MARZO DE 2021

| ESTADO ANALITICO DE INGRESOS POR FUENTE DE FINANCIAMIENTO  | INGRESO              |                            |                      |                      |                      | DIFERENCIA      |
|--|----------------------|----------------------------|----------------------|----------------------|----------------------|-----------------|
|  | ESTIMADO             | AMPLIACIONES Y REDUCCIONES | MODIFICADO           | DEVENGADO            | RECAUDADO            |                 |
| Ingresos del Poder Ejecutivo Federal o Estatal y de los Municipios   | 60,080,000.00        | 0.00                       | 60,080,000.00        | 16,205,150.65        | 16,205,150.65        | -43,874,849.35  |
| Impuestos  | 0.00                 | 0.00                       | 0.00                 | 0.00                 | 0.00                 | 0.00            |
| Cuotas y Aportaciones de Seguridad Social  | 0.00                 | 0.00                       | 0.00                 | 0.00                 | 0.00                 | 0.00            |
| Contribuciones de Mejoras  | 0.00                 | 0.00                       | 0.00                 | 0.00                 | 0.00                 | 0.00            |
| Derechos   | 0.00                 | 0.00                       | 0.00                 | 0.00                 | 0.00                 | 0.00            |
| Productos  | 80,000.00            | 0.00                       | 80,000.00            | 0.00                 | 0.00                 | -80,000.00      |
| Aprovechamientos   | 0.00                 | 0.00                       | 0.00                 | 5,150.65             | 5,150.65             | 5,150.65        |
| Participaciones, Aportaciones, Convenios, Incentivos Derivados de la Colaboración Fiscal y Fondos Distintos de Aportaciones  | 0.00                 | 0.00                       | 0.00                 | 0.00                 | 0.00                 | 0.00            |
| Transferencias, Asignaciones, Subsidios y Subvenciones, y Pensiones y Jubilaciones   | 60,000,000.00        | 0.00                       | 60,000,000.00        | 16,200,000.00        | 16,200,000.00        | -43,800,000.00  |
| Ingresos de los Entes Públicos de los Poderes Legislativo y Judicial, de los Organos Autónomos y del Sector Paraestatal o Paramunicipal, así como de las Empresas Productivas del Estado | 12,571,224.26        | 0.00                       | 12,571,224.26        | 1,933,994.13         | 1,933,994.13         | -10,637,230.13  |
| Cuotas y Aportaciones de Seguridad Social  | 0.00                 | 0.00                       | 0.00                 | 0.00                 | 0.00                 | 0.00            |
| Productos  | 0.00                 | 0.00                       | 0.00                 | 0.00                 | 0.00                 | 0.00            |
| Ingresos por Ventas de Bienes, Prestación de Servicios y Otros Ingresos y Jubilaciones   | 12,571,224.26        | 0.00                       | 12,571,224.26        | 1,933,994.13         | 1,933,994.13         | -10,637,230.13  |
| Ingresos Derivados de Financiamientos  | 0.00                 | 0.00                       | 0.00                 | 0.00                 | 0.00                 | 0.00            |
| Ingresos Derivados de Financiamientos  | 0.00                 | 0.00                       | 0.00                 | 0.00                 | 0.00                 | 0.00            |
| <b>TOTAL</b>   | <b>72,651,224.26</b> | <b>0.00</b>                | <b>72,651,224.26</b> | <b>18,139,144.78</b> | <b>18,139,144.78</b> | <b>5,150.65</b> |
|  |                      |                            | Ingresos Excedentes  |                      |                      |                 |



ENCARGADA DEL DESPACHO DE LA DIRECC GRAL  
  
 NATALIA REYES FLORES



TESORERA Y DIRECTORA DE ADMÓN Y FINANZAS  
  
 MARIA ISABEL MAYA MENDOZA