



**ESTADO DE SITUACION FINANCIERA**


**METEPEC 103**


**AL 30 DE JUNIO DE 2021**


ACTIVO	MES ACTUAL		MES ANTERIOR		PASIVO	MES ACTUAL		MES ANTERIOR	
<b>ACTIVO CIRCULANTE</b>					<b>PASIVO CIRCULANTE</b>				
Derechos a Recibir Efectivo o Equivalentes	3,967,046.37	4,884,795.61			Cuentas por pagar a Corto Plazo	776,967.94	558,522.86		
Derechos a recibir bienes y servicios	1,750,000.00	0.00			Documentos por pagar a Corto Plazo	0.00	0.00		
Inventarios	0.00	0.00			Porción a Corto Plazo de la Deuda Pública a Largo Plazo	0.00	0.00		
Almacenes	0.00	0.00			Títulos y Valores a Corto Plazo	0.00	0.00		
Estimación por Pérdida o Deterioro de Activos Circulantes	0.00	0.00			Pasivos Diferidos a Corto Plazo	0.00	0.00		
Otros Activos Circulantes	0.00	0.00			Fondos y Bienes de Terceros en Administración y/o en Garantía a Corto Plazo	0.00	0.00		
<b>TOTAL DE ACTIVOS CIRCULANTES</b>	<b>5,717,046.37</b>	<b>4,884,795.61</b>			Provisiones a Corto Plazo	0.00	0.00		
<b>ACTIVO NO CIRCULANTE</b>					Otros Pasivos a Corto Plazo	0.00	0.00		
Inversiones Financieras a Largo Plazo	0.00	0.00			<b>TOTAL DE PASIVOS CIRCULANTES</b>	<b>776,967.94</b>	<b>558,522.86</b>		
Derechos a Recibir Efectivo o Equivalentes a Largo Plazo	0.00	0.00			<b>PASIVO NO CIRCULANTE</b>				
Bienes Inmuebles, Infraestructura y Construcciones en Proceso	4,712,606.43	4,712,606.43			Cuentas por pagar a Largo Plazo	0.00	0.00		
Bienes Muebles	13,737,571.33	13,737,571.33			Documentos por pagar a Largo Plazo	0.00	0.00		
Activos Intangibles	56,115.48	56,115.48			Deuda Pública a Largo Plazo	0.00	0.00		
Depreciación, Deterioro y Amortización Acumulada de Bienes	-5,536,753.99	-5,415,192.15			Pasivos Diferidos a Largo Plazo	0.00	0.00		
Activos Diferidos	19,288.00	19,288.00			Fondos y Bienes de Terceros en Garantía y/o Administración a Largo Plazo	0.00	0.00		
Estimación por Pérdida o Deterioro de Activos no Circulantes	0.00	0.00			Provisiones a Largo Plazo	0.00	0.00		
Otros Activos no Circulantes	0.00	0.00			<b>TOTAL DE PASIVOS NO CIRCULANTES</b>	<b>0.00</b>	<b>0.00</b>		
<b>TOTAL DE ACTIVOS NO CIRCULANTES</b>	<b>12,988,827.25</b>	<b>13,110,389.09</b>			<b>TOTAL DEL PASIVO</b>	<b>776,967.94</b>	<b>558,522.86</b>		
<b>TOTAL DEL ACTIVO</b>	<b>18,705,873.62</b>	<b>17,995,184.70</b>			<b>HACIENDA PUBLICA/PATRIMONIO</b>				
					<b>HACIENDA PUBLICA/PATRIMONIO CONTRIBUIDO</b>				
					Aportaciones	6,530,376.20	6,530,376.20		
					Donaciones de Capital	0.00	0.00		
					Actualización de la Hacienda Pública/Patrimonio	0.00	0.00		
					<b>HACIENDA PUBLICA/PATRIMONIO GENERADO</b>				
					Resultado del Ejercicio (Ahorro/Desahorro)	-1,385,965.19	-1,878,219.03		
					Resultado de Ejercicios Anteriores	12,784,504.67	12,784,504.67		
					Revalúos	0.00	0.00		
					Reservas	0.00	0.00		
					Rectificaciones de Resultados de Ejercicios Anteriores	0.00	0.00		
					<b>EXCESO O INSUFICIENCIA EN LA ACTUALIZACION DE LA HACIENDA PUBLICA/PATRIMONIO</b>				
					Resultado por Posición Monetaria	0.00	0.00		
					Resultado por Tenencia de Activos no Monetarios	0.00	0.00		
					<b>TOTAL HACIENDA PUBLICA/PATRIMONIO</b>	<b>17,928,915.68</b>	<b>17,438,661.34</b>		
					<b>TOTAL DEL PASIVO Y HACIENDA PUBLICA/PATRIMONIO</b>	<b>18,705,873.62</b>	<b>17,995,184.70</b>		



  
**ORGANO DE INDEPENDIENTE CONTROL**  
 FECHA DE EMISIÓN: 30/06/2021


  
 TITULAR DEL ORGANISMO DE CONTROL  
 LIMBER JOSÉ MÉNDEZ BARRIO


  
**TESORERÍA Y DIRECCIÓN DE ADMINISTRACIÓN Y FINANZAS**


  
 TESORERA Y DIRECTORA DE ADMÓN Y FINANZAS  
 MARIA ISABEL MAYA MENEZA


  
**DIRECCIÓN GENERAL**


  
 DIRECTORA GENERAL  
 SARA LOPEZ ESCOBEDO